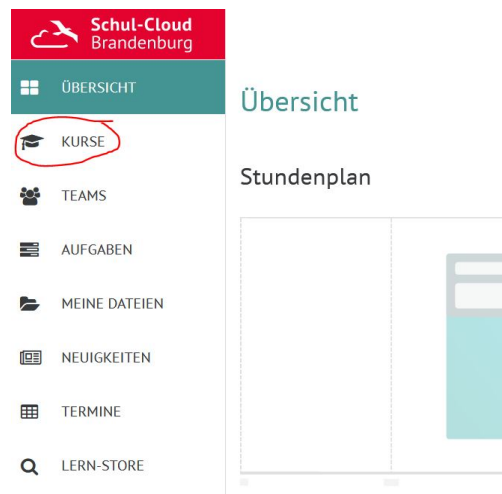


Anleitung zur digitalen Abgabe in der Brandenburg Schulcloud

Schritt 1: Logge dich in deinen Schulcloud-Account ein.

Schritt 2: Klicke auf „Kurse“



Schritt 3: Wähle einen Kurs und klicke darauf.

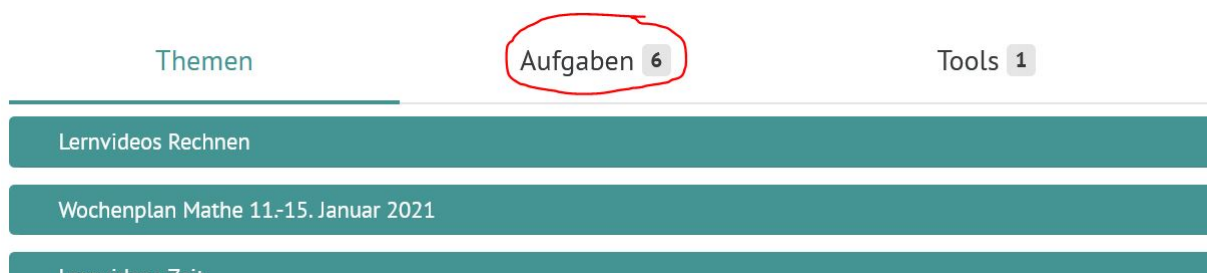
Meine Kurse

Aktuelle K

2a Mathe

Dienstag 10:15
Mittwoch 08:00
Freitag 08:00

Schritt 4: Klicke im Kurs auf den Bereich „Aufgaben“.



Schritt 5: Wähle nun eine Aufgabe und klicke auf „Details“.

Themen **Aufgaben 6** Tools 1 Gruppen 0

Gestellte Aufgaben

Wochenplan 04-08 Januar
keine Beschreibung vorhanden

Veröffentlicht: vor 8 Tagen
Fällig in einem Tag

Details >

Knobelaufgaben
Erklärung: Es gibt Zahlen, die aus gleichen Ziffern bestehen, aber trotzdem verschieden sind. Die Zahl 12 besteht aus einer 1 und einer 2. W...

Veröffentlicht: vor 8 Tagen
Fällig in einem Tag

Details >

Schritt 6: Klicke auf „Abgabe“.

2a Mathe - Knobelaufgaben

⚠ 02.01.2021 10:00 bis: in einem Tag
Pass auf! Du hast für die Aufgabe nur noch 24 Stunden Zeit.

Details **Abgabe** Kommentar/Bewertung



Erklärung: Es gibt Zahlen, die aus gleichen Ziffern bestehen, aber die Ziffern tauscht, wird aus der 12 eine 21. Solche Zahlen heißt Du brauchst die Aufgaben nicht ausdrucken. Lies sie genau und

 Knobelaufgabe 1.pdf

Schritt 7: Hier kannst du nun eine bearbeitete Aufgabe als Foto oder PDF hochladen oder direkt deine Antwort in das Textfeld schreiben. Vergiss nicht, das Ganze unten zu speichern und abzuschicken.


2a Mathe - Knobelaufgaben

⚠ 02.01.2021 10:00 bis: in einem Tag
Pass auf! Du hast für die Aufgabe nur noch 24 Stunden Zeit.

~~Hier nicht!~~
 

Details **Abgabe** Kommentar/Bewertung

 Dateiabgabe

Hier →  Dateien zum **Hochladen** ablegen.

Zur Abgabe hochgeladene Dateien (ungespeichert!)

 Textabgabe

Erstelle deine Abgabe... **hier schreiben**

Speichern und Abschicken